

Ansichten (Kanbanansicht, Listenansicht,...)

Auf Übersichtsseiten (Objektübersicht, Kontaktübersicht,...) kann zwischen verschiedenen Ansichten gewechselt werden.


Standard ist die Kanbanansicht, in der die Daten in Tabellen mit großen Blöcken und teilweise mit Fotos angezeigt werden.

Objekte


[Anlegen](#)

⌵ Nur Haupt-Objekte ✕


⌵ Filter ≡ Gruppieren nach ★ Favoriten 1-11 / 11 ⏪ ⏩



Villa Palais Royal Berlin
 Villa
 Berlin
 Unter den Linden 12
 Verkaufspreis: 5.000.000,00
 ★★☆☆



Architekten-Haus mit traditionellem Walmdach
 Einfamilienhaus
 Berlin
 Adam- von Trotts- Straße 21
 Verkaufspreis: 3.000.000,00
 ★★☆☆



Villa im modernen Stil
 Villa
 Hamburg
 Verkaufspreis: 3.000.000,00
 ☆☆☆

Eine weitere oft benötigte Ansicht ist die Listenansicht. In ihr können viele Daten auf einen Blick dargestellt werden. Es lassen sich Daten exportieren und gruppieren.

Objekte

[Anlegen](#) [📄](#)

⌵ Nur Haupt-Objekte ✕

⌵ Filter ≡ Gruppieren nach ★ Favoriten 1-11 / 11 ⏪ ⏩

<input type="checkbox"/>	Name	Interner Arbeitstitel	Stadt	Straße
<input type="checkbox"/>	Villa Palais Royal Berlin	Villa Palais Royal Berlin	Berlin	Unter den Linden

Unter anderem im Projekt-Brix gibt es weitere Ansichten, wie Kalender, Pivot, Diagramm und Aktivität

Projekte / Aufgaben (August 2022)

● Auf Kurs

⏪ [Heute](#) ⏩

⌵ Filter ★ Favoriten 🏠 ☰ 📅 📊

Montag	Dienstag	Mittwoch	Donnerstag	Freitag	Samstag	Sonntag	
31	1	3	4	5	6	7	⏪ Aug. 2022 M D M D 1 2 3 4 8 9 10 11 12